

## Результаты анкетирования обучающихся их удовлетворенностью условиями и качеством образовательных услуг в 2022-2023 учебном году

Анкетирование было проведено в период с 01.06.2022 по 11.06.2023 года. Опрос проводился как на официальном сайте с использованием сети Интернет, так и посредством устного опроса. Всего в опросе приняли участие 608 обучающихся, что составляет 59% контингента за 2022-2023 учебный год.

Опрашивались обучающиеся по специальности 38.02.01 «Экономика и бухгалтерский учет (по отраслям)» - 32 респондента, 36.02.01 «Ветеринария»-41 респондент, 35.02.07 «Механизация сельского хозяйства» 54-респондента, 09.02.03 «Программирование в компьютерных системах» -48, 19.02.10 «Технология продукции общественного питания»-49, 23.02.03 «Техническое обслуживание и ремонт автомобильного транспорта» -53, 38.02.05 «Товароведение и экспертиза качества потребительских товаров»- 60, 35.02.08 «Электрификация и автоматизация сельского хозяйства» - 43 респондента, «Тракторист-машинист сельскохозяйственного производства» - 30 респондентов, 36.01.03 «Тренер – наездник лошадей» - 50 респондентов, «Продавец контроллер-кассир» - 38 респондентов, 15.01.15 «Сварщик (Ручной и механизированной сварки (наплавки))»- 40 респондентов, 88.01.08 «Мастер отделочных строительных работ» - 25 респондентов, 43.01.02 «Парикмахер»- 45 респондентов,

Сведения о результатах размещены на официальном сайте в разделе «Оценка качества образования» <https://katt.pf/svedeniya-ob-oo-obrazovanie/ocenka-kachestva-obrazovaniya/>

### Результаты по специальности 38.02.01 «Экономика и бухгалтерский учет (по отраслям)»

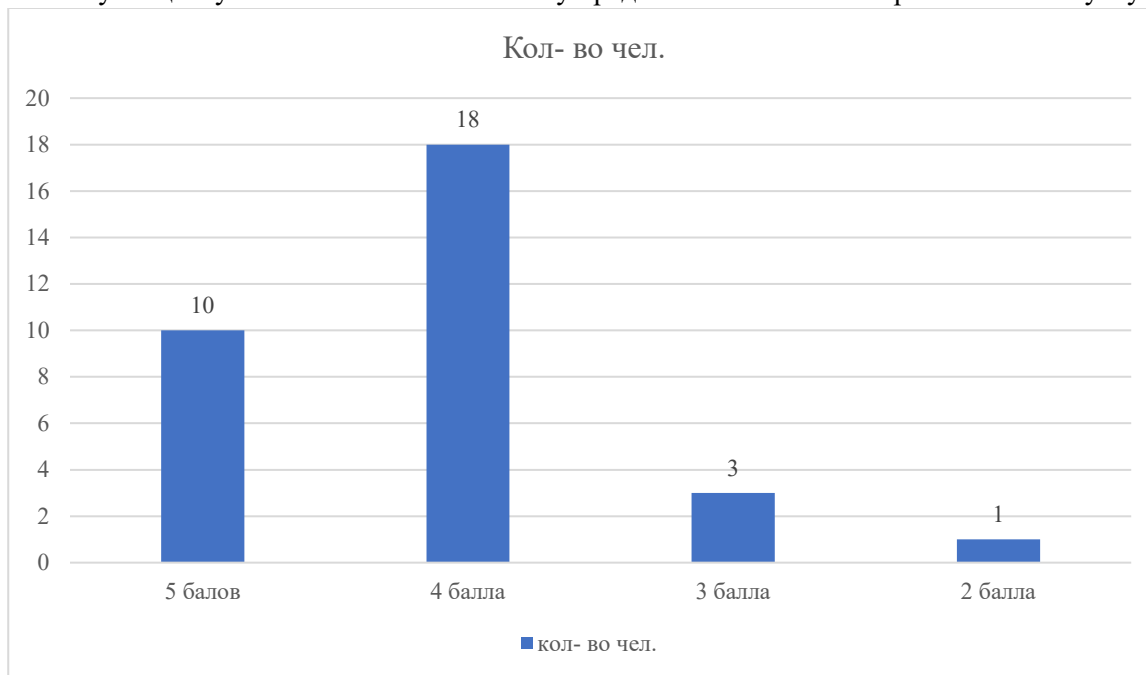
анкета содержала следующие вопросы:

\* в таблице приведено процентное значения количества выбравших данный вариант ответа:

Вопрос	Ответ				
	4 - полностью удовлетворён	3 - скорее удовлетворён	2 - скорее не удовлетворён	1 - полностью не удовлетворён	0 - затрудняюсь ответить
1. На сколько Вы удовлетворены состоянием и комфортом помещений (учебных аудиторий, кабинетов, коридоров, холлов)	27	1	2	1	-
2. На сколько Вы удовлетворены материально-технической оснащённостью учебных аудиторий, кабинетов и в целом учебного процесса	29	1	1	1	-
3. На сколько Вы удовлетворены оснащением современным компьютерным оборудованием и использованием компьютерной техники в учебном процессе	26	1	5	-	-
4. На сколько Вы удовлетворены режимом учебной (аудиторной) работы, качеством расписания	30	-	-	-	2
5. На сколько Вы удовлетворены библиотечной системой техникума	27	-	3	1	1
6. На сколько Вы удовлетворены организацией медицинского обслуживания	22	7	1	1	1
7. На сколько Вы удовлетворены организацией общественного питания	30	1	1	-	-

8. На сколько Вы удовлетворены отношением администрации, доступностью администрации	29	-	1	1	1
9. На сколько Вы удовлетворены отношением преподавателей, доступностью преподавателей	27	3	1	-	1
10. На сколько Вы удовлетворены квалификацией преподавателей	28	1	1	-	2
11. На сколько Вы удовлетворены доступностью необходимой информации, касающейся учебного процесса, внеучебных мероприятий	26	4	1	1	-
12. На сколько Вы удовлетворены полнотой и доступностью информации на сайте в сети "Интернет"	29	1	1	-	1
13. На сколько Вы удовлетворены доступность пользования Интернетом в Техникуме	26	4	1	1	-
14. На сколько Вы удовлетворены организацией проведения практики	23	-	-	2	7
15. На сколько Вы удовлетворены отношением наставника на базе прохождения практики	25	1	1	-	5
16. На сколько Вы удовлетворены сейчас своим решением о выборе специальности	29	1	1	1	-
17. На сколько Вы удовлетворены тем, что поступили на обучение в наш Техникум	28	2	1	-	1

18. Какую оценку поставили бы Вы качеству предоставляемых Вам образовательных услуг в целом?



**Выводы:** по итогам проведенного анкетирования подавляющее большинство обучающихся по специальности «Экономика и бухгалтерский учет (по отраслям)» - 84% удовлетворены условиями и качеством своего обучения. Необходимо проводить дальнейшую работу на совершенствование условий и повышение качества реализуемого образования.

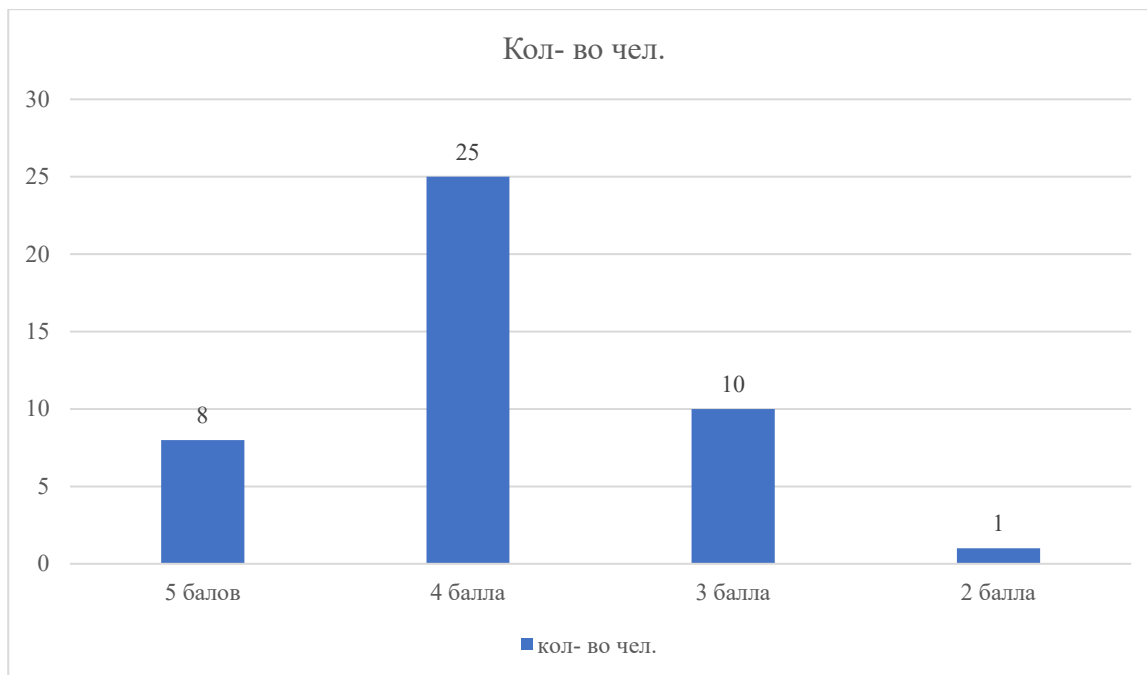
### Результаты по специальности 36.02.01«Ветеринария»

анкета содержала следующие вопросы:

\* в таблице приведено процентное значения количества выбравших данный вариант ответа:

Вопрос	Ответ				
	4 - полностью удовлетворён	3 - скорее удовлетворён	2 - скорее не удовлетворён	1 - полностью не удовлетворён	0 - затрудняюсь ответить
1. На сколько Вы удовлетворены состоянием и комфортом помещений (учебных аудиторий, кабинетов, коридоров, холлов)	36	3	1	-	1
2. На сколько Вы удовлетворены материально-технической оснащённостью учебных аудиторий, кабинетов и в целом учебного процесса	40	-	1	-	-
3. На сколько Вы удовлетворены оснащением современным компьютерным оборудованием и использованием компьютерной техники в учебном процессе	37	1	2	1	-
4. На сколько Вы удовлетворены режимом учебной (аудиторной) работы, качеством расписания	35	1	4	-	1
5. На сколько Вы удовлетворены библиотечной системой техникума	41	-	-	-	-
6. На сколько Вы удовлетворены организацией медицинского обслуживания	34	4	1	1	1
7. На сколько Вы удовлетворены организацией общественного питания	38	1	1	-	1
8. На сколько Вы удовлетворены отношением администрации, доступностью администрации	39	-	1	-	1
9. На сколько Вы удовлетворены отношением преподавателей, доступностью преподавателей	37	2	-	1	-
10. На сколько Вы удовлетворены квалификацией преподавателей	34	5	1	-	1
11. На сколько Вы удовлетворены доступностью необходимой информации, касающейся учебного процесса, внеучебных мероприятий	38	1	1	-	1
12. На сколько Вы удовлетворены полнотой и доступностью информации на сайте в сети "Интернет"	38	1	2	-	1
13. На сколько Вы удовлетворены доступность пользования Интернетом в Техникуме	36	2	1	1	1
14. На сколько Вы удовлетворены организацией проведения практики	39	1	1	-	-
15. На сколько Вы удовлетворены отношением наставника на базе прохождения практики	36	2	2	1	1
16. На сколько Вы удовлетворены сейчас своим решением о выборе специальности	34	4	-	-	3
17. На сколько Вы удовлетворены тем, что поступили на обучение в наш Техникум	32	2	3	3	1

18. Какую оценку поставили бы Вы качеству предоставляемых Вам образовательных услуг в целом?



*Выводы: по итогам проведенного анкетирования подавляющее большинство обучающихся по специальности 36.02.01 «Ветеринария» - 74% удовлетворены условиями и качеством своего обучения. Необходимо проводить дальнейшую работу на совершенствование условий и повышение качества реализуемого образования.*

#### Результаты по специальности 35.02.07 «Механизация сельского хозяйства»

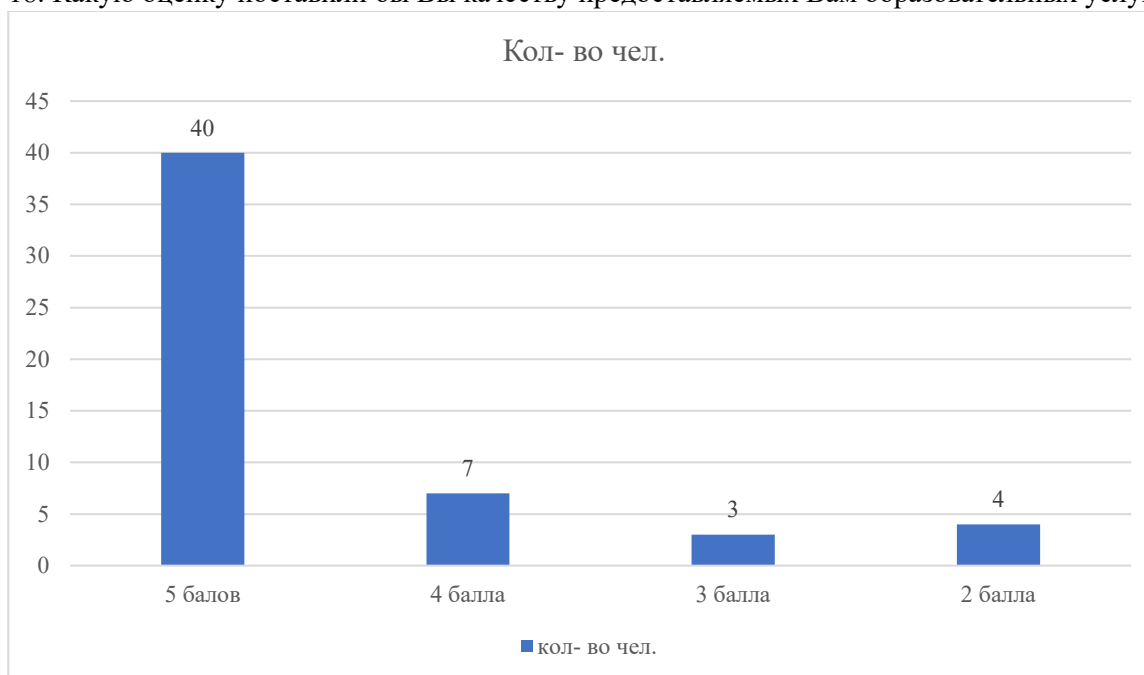
анкета содержала следующие вопросы:

\* в таблице приведены процентные значения количества выбравших данный вариант ответа:

Вопрос	Ответ				
	4 - полностью удовлетворён	3 - скорее удовлетворён	2 - скорее не удовлетворён	1 - полностью не удовлетворён	0 - затрудняюсь ответить
1. На сколько Вы удовлетворены состоянием и комфортом помещений (учебных аудиторий, кабинетов, коридоров, холлов)	43	5	4	1	1
2. На сколько Вы удовлетворены материально-технической оснащённостью учебных аудиторий, кабинетов и в целом учебного процесса	40	3	5	5	1
3. На сколько Вы удовлетворены оснащением современным компьютерным оборудованием и использованием компьютерной техники в учебном процессе	47	1	1	4	1
4. На сколько Вы удовлетворены режимом учебной (аудиторной) работы, качеством расписания	49	1	3	1	-
5. На сколько Вы удовлетворены библиотечной системой техникума	51	1	2	-	-
6. На сколько Вы удовлетворены организацией медицинского обслуживания	43	4	5	2	-
7. На сколько Вы удовлетворены организацией общественного питания	47	2	4	-	1
8. На сколько Вы удовлетворены отношением администрации, доступностью администрации	41	5	3	5	-

9. На сколько Вы удовлетворены отношением преподавателей, доступностью преподавателей	51	1	-	1	1
10. На сколько Вы удовлетворены квалификацией преподавателей	50	2	-	2	-
11. На сколько Вы удовлетворены доступностью необходимой информации, касающейся учебного процесса, внеучебных мероприятий	49	1	1	1	1
12. На сколько Вы удовлетворены полнотой и доступностью информации на сайте в сети "Интернет"	51	1	1	-	1
13. На сколько Вы удовлетворены доступность пользования Интернетом в Техникуме	41	6	5	2	-
14. На сколько Вы удовлетворены организацией проведения практики	47	2	1	2	2
15. На сколько Вы удовлетворены отношением наставника на базе прохождения практики	51	1	1	-	1
16. На сколько Вы удовлетворены сейчас своим решением о выборе специальности	50	-	1	1	2
17. На сколько Вы удовлетворены тем, что поступили на обучение в наш Техникум	49	1	1	1	2

18. Какую оценку поставили бы Вы качеству предоставляемых Вам образовательных услуг в целом?



*Выводы: по итогам проведенного анкетирования подавляющее большинство обучающихся по специальности 35.02.07 «Механизация сельского хозяйства» - 79% удовлетворены условиями и качеством своего обучения. Необходимо проводить дальнейшую работу на совершенствование условий и повышение качества реализуемого образования.*

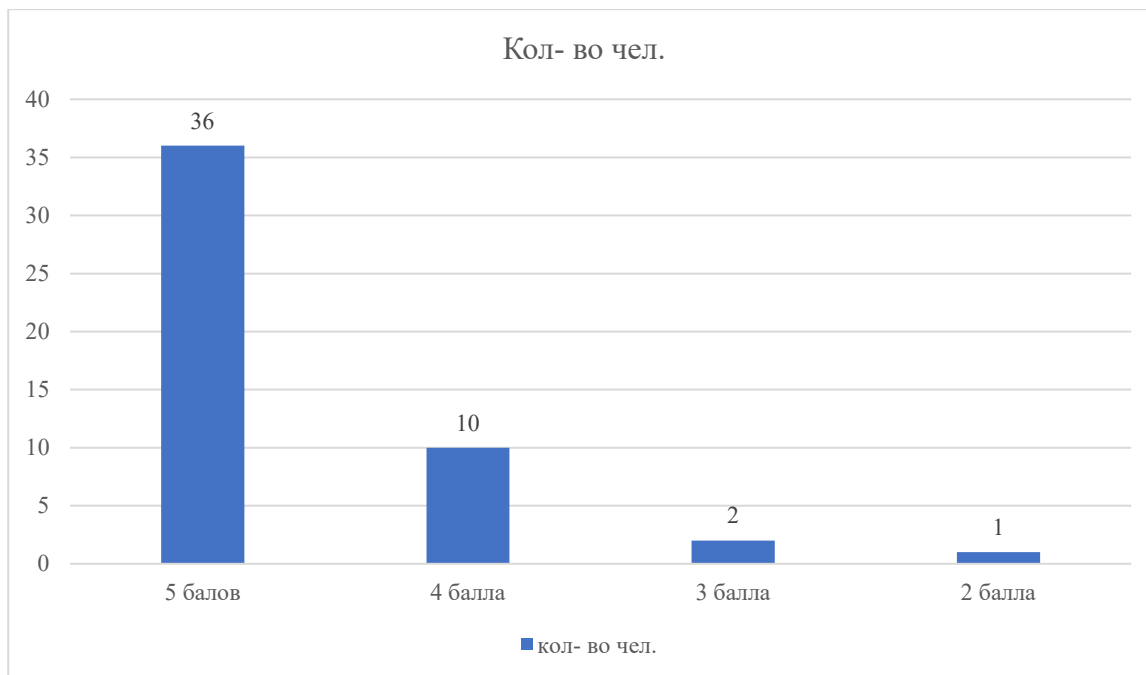
**Результаты по специальности 09.02.03 «Программирование в компьютерных системах»**

анкета содержала следующие вопросы:

\* в таблице приведено процентное значения количества выбравших данный вариант ответа:

Вопрос	Ответ				
	4 - полностью удовлетворён	3 - скорее удовлетворён	2 - скорее не удовлетворён	1 - полностью не удовлетворён	0 - затрудняюсь ответить
1. На сколько Вы удовлетворены состоянием и комфортом помещений (учебных аудиторий, кабинетов, коридоров, холлов)	38	8	1	1	-
2. На сколько Вы удовлетворены материально-технической оснащённостью учебных аудиторий, кабинетов и в целом учебного процесса	40	6	1	1	-
3. На сколько Вы удовлетворены оснащением современным компьютерным оборудованием и использованием компьютерной техники в учебном процессе	44	1	1	1	1
4. На сколько Вы удовлетворены режимом учебной (аудиторной) работы, качеством расписания	47	-	1	-	-
5. На сколько Вы удовлетворены библиотечной системой техникума	45	1	2	-	-
6. На сколько Вы удовлетворены организацией медицинского обслуживания	39	2	2	4	2
7. На сколько Вы удовлетворены организацией общественного питания	40	2	2	3	1
8. На сколько Вы удовлетворены отношением администрации, доступностью администрации	42	1	2	-	3
9. На сколько Вы удовлетворены отношением преподавателей, доступностью преподавателей	44	2	1	1	-
10. На сколько Вы удовлетворены квалификацией преподавателей	45	1	1	-	1
11. На сколько Вы удовлетворены доступностью необходимой информации, касающейся учебного процесса, внеучебных мероприятий	47	-	-	-	1
12. На сколько Вы удовлетворены полнотой и доступностью информации на сайте в сети "Интернет"	44	2	2	-	-
13. На сколько Вы удовлетворены доступность пользования Интернетом в Техникуме	41	-	1	6	-
14. На сколько Вы удовлетворены организацией проведения практики	44	1	1	2	-
15. На сколько Вы удовлетворены отношением наставника на базе прохождения практики	42	1	1	-	4
16. На сколько Вы удовлетворены сейчас своим решением о выборе специальности	44	1	2	1	1
17. На сколько Вы удовлетворены тем, что поступили на обучение в наш Техникум	45	-	1	1	1

18. Какую оценку поставили бы Вы качеству предоставляемых Вам образовательных услуг в целом?



*Выводы: по итогам проведенного анкетирования подавляющее большинство обучающихся по специальности 09.02.03 «Программирование в компьютерных системах» - 79% удовлетворены условиями и качеством своего обучения. Необходимо проводить дальнейшую работу на совершенствование условий и повышение качества реализуемого образования.*

#### Результаты по специальности 19.02.10 «Технология продукции общественного питания»

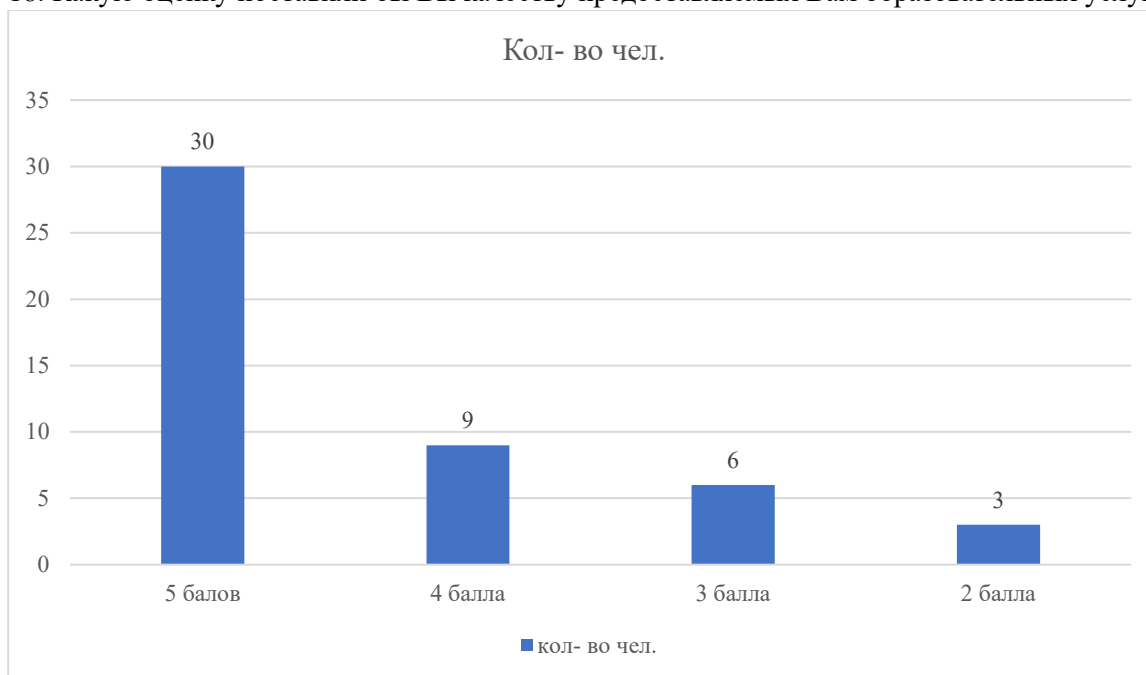
анкета содержала следующие вопросы:

\* в таблице приведено процентное значения количества выбравших данный вариант ответа:

Вопрос	Ответ				
	4 - полностью удовлетворён	3 - скорее удовлетворён	2 - скорее не удовлетворён	1 - полностью не удовлетворён	0 - затрудняюсь ответить
1. На сколько Вы удовлетворены состоянием и комфортом помещений (учебных аудиторий, кабинетов, коридоров, холлов)	42	3	2	2	-
2. На сколько Вы удовлетворены материально-технической оснащённостью учебных аудиторий, кабинетов и в целом учебного процесса	44	2	1	1	-
3. На сколько Вы удовлетворены оснащением современным компьютерным оборудованием и использованием компьютерной техники в учебном процессе	46	-	-	1	1
4. На сколько Вы удовлетворены режимом учебной (аудиторной) работы, качеством расписания	44	3	-	-	1
5. На сколько Вы удовлетворены библиотечной системой техникума	40	3	4	1	1
6. На сколько Вы удовлетворены организацией медицинского обслуживания	42	3	1	1	2
7. На сколько Вы удовлетворены организацией общественного питания	43	-	2	4	-

8. На сколько Вы удовлетворены отношением администрации, доступностью администрации	42	1	2	2	2
9. На сколько Вы удовлетворены отношением преподавателей, доступностью преподавателей	47	1	1	-	-
10. На сколько Вы удовлетворены квалификацией преподавателей	48	-	-	-	1
11. На сколько Вы удовлетворены доступностью необходимой информации, касающейся учебного процесса, внеучебных мероприятий	49	-	-	-	-
12. На сколько Вы удовлетворены полнотой и доступностью информации на сайте в сети "Интернет"	44	1	3	-	1
13. На сколько Вы удовлетворены доступностью пользования Интернетом в Техникуме	45	1	2	-	1
14. На сколько Вы удовлетворены организацией проведения практики	47	1	-	1	-
15. На сколько Вы удовлетворены отношением наставника на базе прохождения практики	43	3	1	1	1
16. На сколько Вы удовлетворены сейчас своим решением о выборе специальности	44	2	2	-	-
17. На сколько Вы удовлетворены тем, что поступили на обучение в наш Техникум	43	1	2	1	1

18. Какую оценку поставили бы Вы качеству предоставляемых Вам образовательных услуг в целом?



*Выводы: по итогам проведенного анкетирования подавляющее большинство обучающихся по специальности 19.02.10 «Технология продукции общественного питания» - 87% удовлетворены условиями и качеством своего обучения. Необходимо проводить дальнейшую работу на совершенствование условий и повышение качества реализуемого образования.*



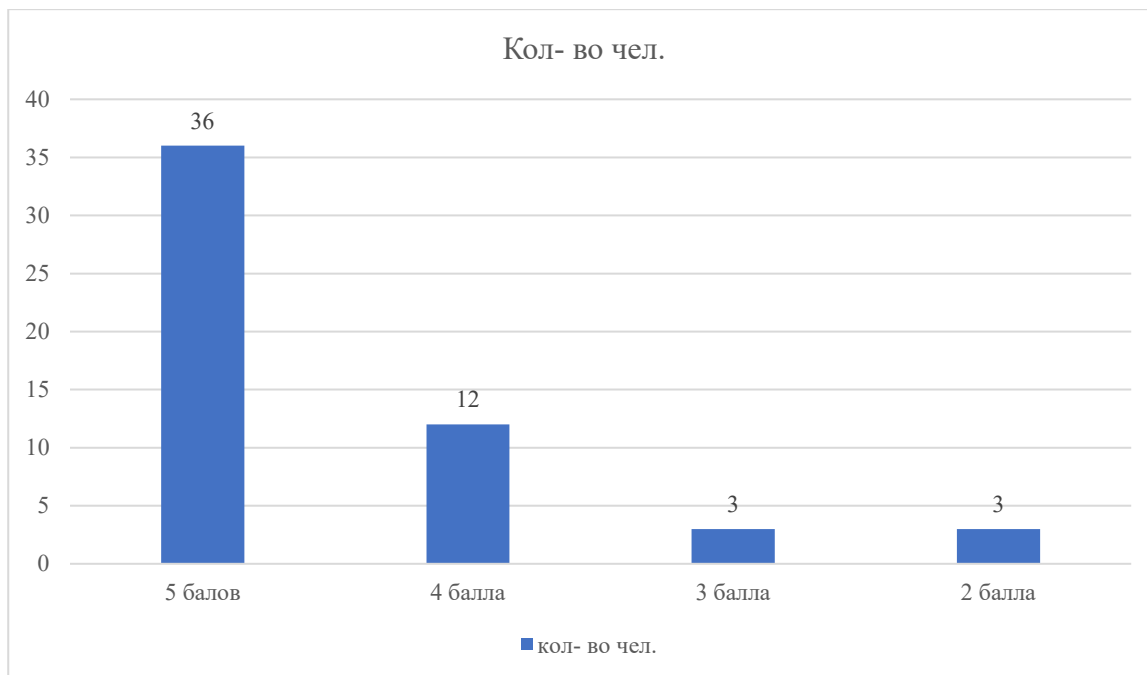
**Результаты по специальности 23.02.03 «Техническое обслуживание и ремонт  
автомобильного транспорта»**

анкета содержала следующие вопросы:

\* в таблице приведено процентное значения количества выбравших данный вариант ответа:

Вопрос	Ответ				
	4 - полностью удовлетворён	3 - скорее удовлетворён	2 - скорее не удовлетворён	1 - полностью не удовлетворён	0 - затрудняюсь ответить
1. На сколько Вы удовлетворены состоянием и комфортом помещений (учебных аудиторий, кабинетов, коридоров, холлов)	50	1	-	2	-
2. На сколько Вы удовлетворены материально-технической оснащённостью учебных аудиторий, кабинетов и в целом учебного процесса	49	1	2	-	1
3. На сколько Вы удовлетворены оснащением современным компьютерным оборудованием и использованием компьютерной техники в учебном процессе	51	2	-	-	-
4. На сколько Вы удовлетворены режимом учебной (аудиторной) работы, качеством расписания	48	3	1	-	1
5. На сколько Вы удовлетворены библиотечной системой техникума	47	4	1	-	1
6. На сколько Вы удовлетворены организацией медицинского обслуживания	50	1	1	1	-
7. На сколько Вы удовлетворены организацией общественного питания	48	-	1	1	3
8. На сколько Вы удовлетворены отношением администрации, доступностью администрации	49	1	2	-	1
9. На сколько Вы удовлетворены отношением преподавателей, доступностью преподавателей	50	1	-	1	1
10. На сколько Вы удовлетворены квалификацией преподавателей	52	-	1	-	-
11. На сколько Вы удовлетворены доступностью необходимой информации, касающейся учебного процесса, внеучебных мероприятий	49	1	1	2	-
12. На сколько Вы удовлетворены полнотой и доступностью информации на сайте в сети "Интернет"	47	2	1	3	-
13. На сколько Вы удовлетворены доступность пользования Интернетом в Техникуме	45	1	1	5	1
14. На сколько Вы удовлетворены организацией проведения практики	46	1	-	-	6
15. На сколько Вы удовлетворены отношением наставника на базе прохождения практики	45	1	3	-	4
16. На сколько Вы удовлетворены сейчас своим решением о выборе специальности	51	2	-	-	-
17. На сколько Вы удовлетворены тем, что поступили на обучение в наш Техникум	50	-	-	1	2

18. Какую оценку поставили бы Вы качеству предоставляемых Вам образовательных услуг в целом?



*Выводы: по итогам проведенного анкетирования подавляющее большинство обучающихся по специальности 23.02.03 «Техническое обслуживание и ремонт автомобильного транспорта» - 95% удовлетворены условиями и качеством своего обучения. Необходимо проводить дальнейшую работу на совершенствование условий и повышение качества реализуемого образования.*

#### Результаты по специальности 38.02.05 «Товароведение и экспертиза качества потребительских товаров»

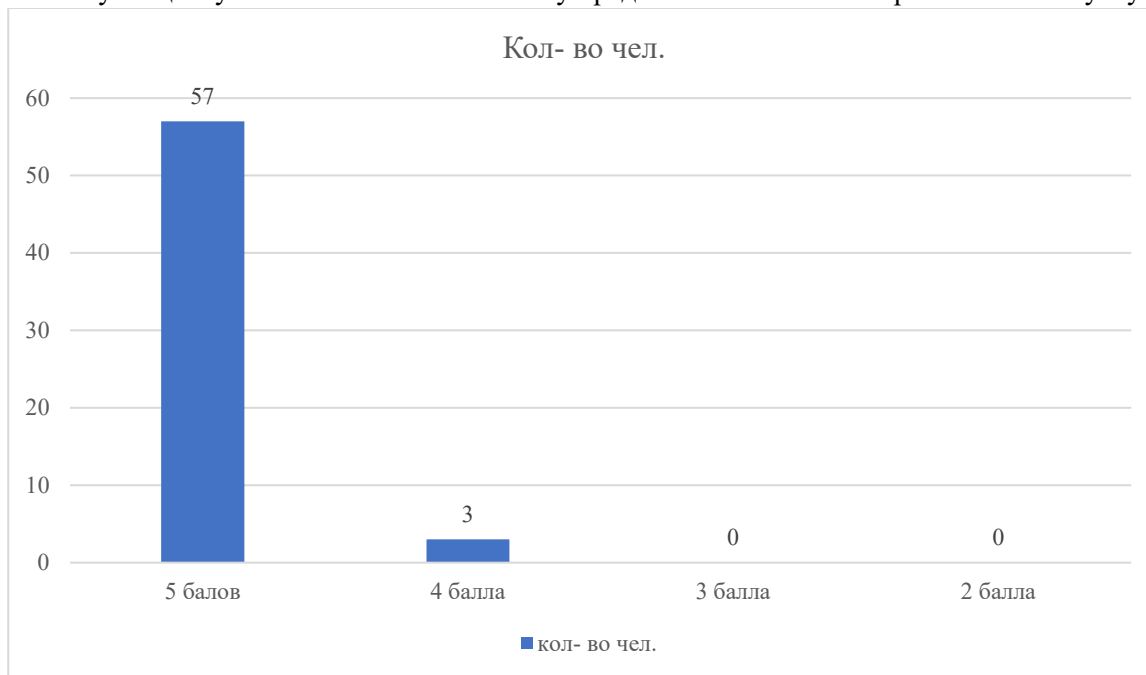
анкета содержала следующие вопросы:

\* в таблице приведено процентное значения количества выбравших данный вариант ответа:

Вопрос	Ответ				
	4 - полностью удовлетворён	3 - скорее удовлетворён	2 - скорее не удовлетворён	1 - полностью не удовлетворён	0 - затрудняюсь ответить
1. На сколько Вы удовлетворены состоянием и комфортом помещений (учебных аудиторий, кабинетов, коридоров, холлов)	58	1	-	1	-
2. На сколько Вы удовлетворены материально-технической оснащённостью учебных аудиторий, кабинетов и в целом учебного процесса	57	1	1	1	-
3. На сколько Вы удовлетворены оснащением современным компьютерным оборудованием и использованием компьютерной техники в учебном процессе	55	-	2	1	2
4. На сколько Вы удовлетворены режимом учебной (аудиторной) работы, качеством расписания	60	-	-	-	-
5. На сколько Вы удовлетворены библиотечной системой техникума	59	1	-	-	-
6. На сколько Вы удовлетворены организацией медицинского обслуживания	58	1	-	1	-
7. На сколько Вы удовлетворены организацией общественного питания	54	2	2	1	1

8. На сколько Вы удовлетворены отношением администрации, доступностью администрации	56	1	1	-	2
9. На сколько Вы удовлетворены отношением преподавателей, доступностью преподавателей	57	1	-	-	1
10. На сколько Вы удовлетворены квалификацией преподавателей	57	1	1	-	-
11. На сколько Вы удовлетворены доступностью необходимой информации, касающейся учебного процесса, внеучебных мероприятий	57	-	-	2	-
12. На сколько Вы удовлетворены полнотой и доступностью информации на сайте в сети "Интернет"	59	-	-	-	1
13. На сколько Вы удовлетворены доступностью пользования Интернетом в Техникуме	56	1	1	2	-
14. На сколько Вы удовлетворены организацией проведения практики	51	-	1	1	7
15. На сколько Вы удовлетворены отношением наставника на базе прохождения практики	53	1	1	-	5
16. На сколько Вы удовлетворены сейчас своим решением о выборе специальности	55	2	2	1	-
17. На сколько Вы удовлетворены тем, что поступили на обучение в наш Техникум	58	-	1	-	1

18. Какую оценку поставили бы Вы качеству предоставляемых Вам образовательных услуг в целом?



*Выводы: по итогам проведенного анкетирования подавляющее большинство обучающихся по специальности 38.02.05 «Товароведение и экспертиза качества потребительских товаров» - 97% удовлетворены условиями и качеством своего обучения. Необходимо проводить дальнейшую работу на совершенствование условий и повышение качества реализуемого образования.*

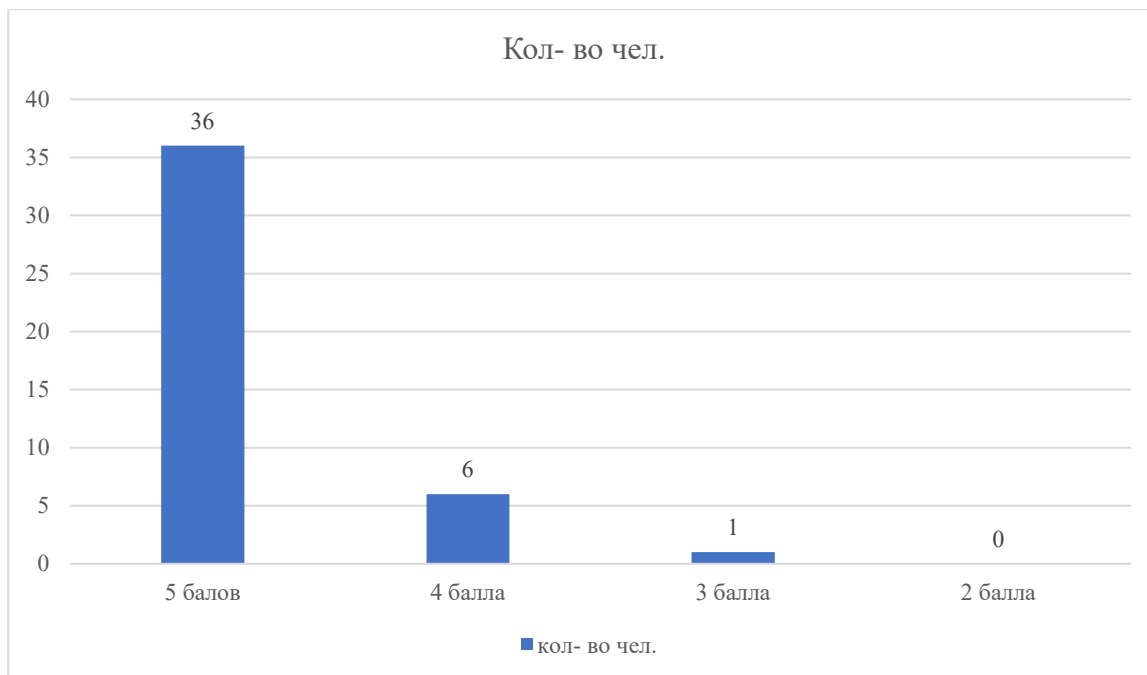
**Результаты по специальности 35.02.08 «Электрификация и автоматизация  
сельского хозяйства»**

анкета содержала следующие вопросы:

\* в таблице приведено процентное значения количества выбравших данный вариант ответа:

Вопрос	Ответ				
	4 - полностью удовлетворён	3 - скорее удовлетворён	2 - скорее не удовлетворён	1 - полностью не удовлетворён	0 - затрудняюсь ответить
1. На сколько Вы удовлетворены состоянием и комфортом помещений (учебных аудиторий, кабинетов, коридоров, холлов)	38	2	2	-	1
2. На сколько Вы удовлетворены материально-технической оснащённостью учебных аудиторий, кабинетов и в целом учебного процесса	39	1	-	3	-
3. На сколько Вы удовлетворены оснащением современным компьютерным оборудованием и использованием компьютерной техники в учебном процессе	40	1	-	1	1
4. На сколько Вы удовлетворены режимом учебной (аудиторной) работы, качеством расписания	39	1	2	1	-
5. На сколько Вы удовлетворены библиотечной системой техникума	40	2	1	-	-
6. На сколько Вы удовлетворены организацией медицинского обслуживания	39	-	-	3	1
7. На сколько Вы удовлетворены организацией общественного питания	40	1	-	1	1
8. На сколько Вы удовлетворены отношением администрации, доступностью администрации	41	1	-	1	-
9. На сколько Вы удовлетворены отношением преподавателей, доступностью преподавателей	41	2	-	-	-
10. На сколько Вы удовлетворены квалификацией преподавателей	37	1	1	2	2
11. На сколько Вы удовлетворены доступностью необходимой информации, касающейся учебного процесса, внеучебных мероприятий	36	2	2	2	1
12. На сколько Вы удовлетворены полнотой и доступностью информации на сайте в сети "Интернет"	40	2	-	-	1
13. На сколько Вы удовлетворены доступность пользования Интернетом в Техникуме	39	1	1	1	1
14. На сколько Вы удовлетворены организацией проведения практики	41	1	-	1	-
15. На сколько Вы удовлетворены отношением наставника на базе прохождения практики	37	2	1	2	1
16. На сколько Вы удовлетворены сейчас своим решением о выборе специальности	39	1	1	2	-
17. На сколько Вы удовлетворены тем, что поступили на обучение в наш Техникум	40	2	-	1	-

18. Какую оценку поставили бы Вы качеству предоставляемых Вам образовательных услуг в целом?



*Выводы: по итогам проведенного анкетирования подавляющее большинство обучающихся по специальности 35.02.08 «Электрификация и автоматизация сельского хозяйства» - 88% удовлетворены условиями и качеством своего обучения. Необходимо проводить дальнейшую работу на совершенствование условий и повышение качества реализуемого образования.*

### Результаты по профессии «Тракторист-машинист сельскохозяйственного производства»

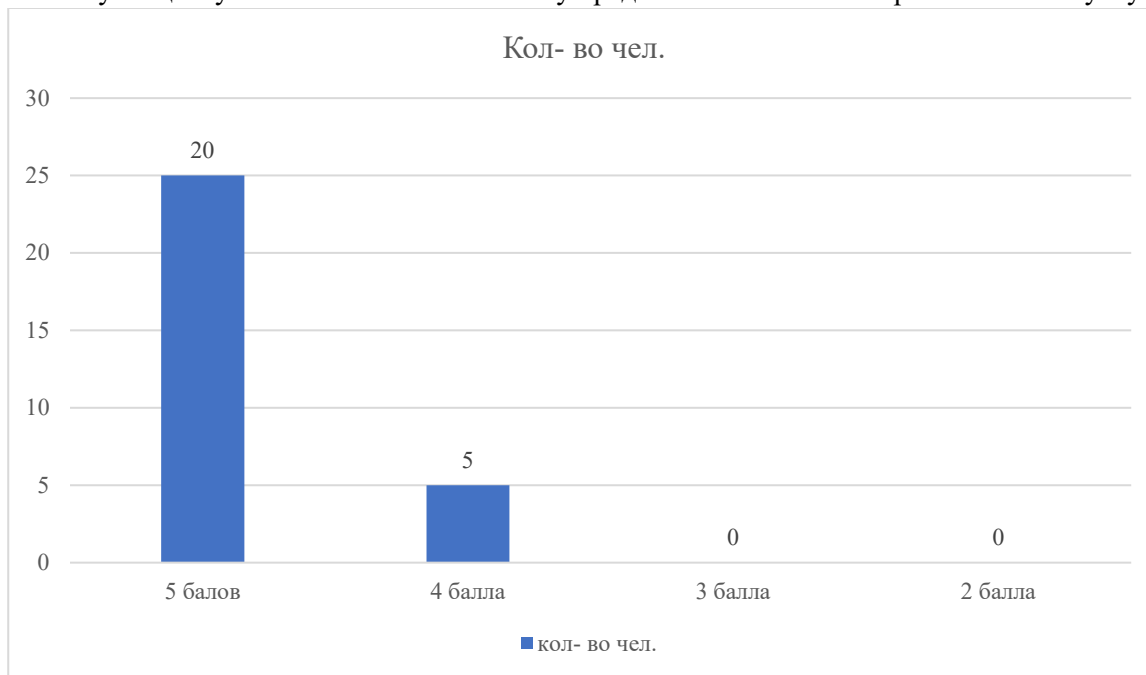
анкета содержала следующие вопросы:

\* в таблице приведено процентное значения количества выбравших данный вариант ответа:

Вопрос	Ответ				
	4 - полностью удовлетворён	3 - скорее удовлетворён	2 - скорее не удовлетворён	1 - полностью не удовлетворён	0 - затрудняюсь ответить
1. На сколько Вы удовлетворены состоянием и комфортом помещений (учебных аудиторий, кабинетов, коридоров, холлов)	27	1	1	1	-
2. На сколько Вы удовлетворены материально-технической оснащённостью учебных аудиторий, кабинетов и в целом учебного процесса	27	2	1	-	-
3. На сколько Вы удовлетворены оснащением современным компьютерным оборудованием и использованием компьютерной техники в учебном процессе	24	1	5	-	-
4. На сколько Вы удовлетворены режимом учебной (аудиторной) работы, качеством расписания	28	-	-	-	2
5. На сколько Вы удовлетворены библиотечной системой техникума	30	-	-	-	-
6. На сколько Вы удовлетворены организацией медицинского обслуживания	20	7	1	1	1
7. На сколько Вы удовлетворены организацией общественного питания	25	1	4	-	-

8. На сколько Вы удовлетворены отношением администрации, доступностью администрации	29	1	-	-	-
9. На сколько Вы удовлетворены отношением преподавателей, доступностью преподавателей	30	-	-	-	-
10. На сколько Вы удовлетворены квалификацией преподавателей	30	-	-	-	-
11. На сколько Вы удовлетворены доступностью необходимой информации, касающейся учебного процесса, внеучебных мероприятий	26	2	1	1	-
12. На сколько Вы удовлетворены полнотой и доступностью информации на сайте в сети "Интернет"	22	3	2	-	3
13. На сколько Вы удовлетворены доступность пользования Интернетом в Техникуме	25	5	-	-	-
14. На сколько Вы удовлетворены организацией проведения практики	27	-	-	-	3
15. На сколько Вы удовлетворены отношением наставника на базе прохождения практики	30	-	-	-	-
16. На сколько Вы удовлетворены сейчас своим решением о выборе специальности	30	-	-	-	-
17. На сколько Вы удовлетворены тем, что поступили на обучение в наш Техникум	27	1	1	-	1

18. Какую оценку поставили бы Вы качеству предоставляемых Вам образовательных услуг в целом?



Выводы: по итогам проведенного анкетирования подавляющее большинство обучающихся по профессии «Тракторист-машинист сельскохозяйственного производства»- 90% удовлетворены условиями и качеством своего обучения. Необходимо проводить дальнейшую работу на совершенствование условий и повышение качества реализуемого образования.

#### Результаты по профессии 36.01.03«Тренер –наездник лошадей»

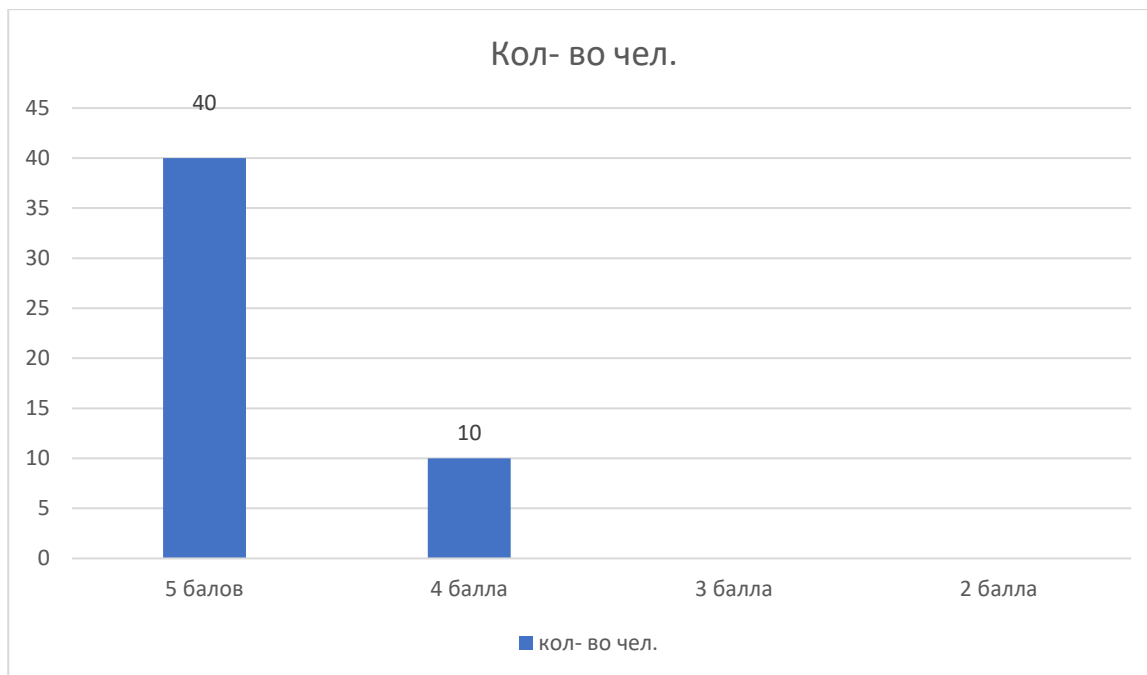
анкета содержала следующие вопросы:

\* в таблице приведено процентное значения количества выбравших данный вариант ответа:

Вопрос	Ответ
--------	-------

	4 - полностью удовлетворён	3 - скорее удовлетворён	2 - скорее не удовлетворён	1 - полностью не удовлетворён	0 - затрудняюсь ответить
1. На сколько Вы удовлетворены состоянием и комфортом помещений (учебных аудиторий, кабинетов, коридоров, холлов)	47	3	-	-	-
2. На сколько Вы удовлетворены материально-технической оснащённостью учебных аудиторий, кабинетов и в целом учебного процесса	50	-	-	-	-
3. На сколько Вы удовлетворены оснащением современным компьютерным оборудованием и использованием компьютерной техники в учебном процессе	34	10	6	-	-
4. На сколько Вы удовлетворены режимом учебной (аудиторной) работы, качеством расписания	30	20	-	-	-
5. На сколько Вы удовлетворены библиотечной системой техникума	40	7	3	-	-
6. На сколько Вы удовлетворены организацией медицинского обслуживания	35	7	3	-	5
7. На сколько Вы удовлетворены организацией общественного питания	50	-	-	-	-
8. На сколько Вы удовлетворены отношением администрации, доступностью администрации	50	-	-	-	-
9. На сколько Вы удовлетворены отношением преподавателей, доступностью преподавателей	50	-	-	-	-
10. На сколько Вы удовлетворены квалификацией преподавателей	40	8	-	-	2
11. На сколько Вы удовлетворены доступностью необходимой информации, касающейся учебного процесса, внеучебных мероприятий	26	4	10	-	10
12. На сколько Вы удовлетворены полнотой и доступностью информации на сайте в сети "Интернет"	29	1	10	-	10
13. На сколько Вы удовлетворены доступностью пользования Интернетом в Техникуме	20	4	20	6	-
14. На сколько Вы удовлетворены организацией проведения практики	48	-	-	-	2
15. На сколько Вы удовлетворены отношением наставника на базе прохождения практики	50	-	-	-	-
16. На сколько Вы удовлетворены сейчас своим решением о выборе специальности	50	-	-	-	-
17. На сколько Вы удовлетворены тем, что поступили на обучение в наш Техникум	42	-	-	-	8

18. Какую оценку поставили бы Вы качеству предоставляемых Вам образовательных услуг в целом?



**Выводы:** по итогам проведенного анкетирования подавляющее большинство обучающихся по профессии «Тренер-наездник лошадей» - 94% удовлетворены условиями и качеством своего обучения. Необходимо проводить дальнейшую работу на совершенствование условий и повышение качества реализуемого образования.

### **Результаты профессии 38.01.02«Продавец контроллер-кассир»**

анкета содержала следующие вопросы:

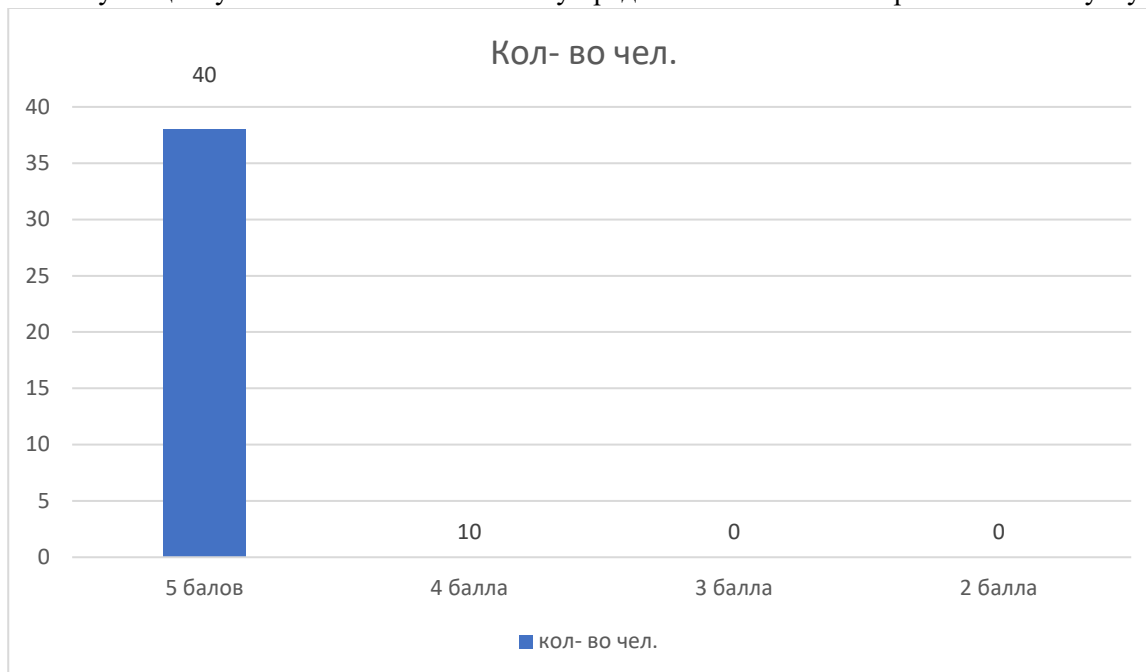
\* в таблице приведено процентное значения количества выбравших данный вариант ответа:

Вопрос	Ответ				
	4 - полностью удовлетворён	3 - скорее удовлетворён	2 - скорее не удовлетворён	1 - полностью не удовлетворён	0 - затрудняюсь ответить
1. На сколько Вы удовлетворены состоянием и комфортом помещений (учебных аудиторий, кабинетов, коридоров, холлов)	38	-	-	-	-
2. На сколько Вы удовлетворены материально-технической оснащённостью учебных аудиторий, кабинетов и в целом учебного процесса	38	-	-	-	-
3. На сколько Вы удовлетворены оснащением современным компьютерным оборудованием и использованием компьютерной техники в учебном процессе	20	10	8	-	-
4. На сколько Вы удовлетворены режимом учебной (аудиторной) работы, качеством расписания	30	8	-	-	-
5. На сколько Вы удовлетворены библиотечной системой техникума	38	-	-	-	-
6. На сколько Вы удовлетворены организацией медицинского обслуживания	35	-	3	-	-
7. На сколько Вы удовлетворены организацией общественного питания	38	-	-	-	-
8. На сколько Вы удовлетворены отношением администрации, доступностью администрации	38	-	-	-	-



9. На сколько Вы удовлетворены отношением преподавателей, доступностью преподавателей	38	-	-	-	-
10. На сколько Вы удовлетворены квалификацией преподавателей	38	-	-	-	-
11. На сколько Вы удовлетворены доступностью необходимой информации, касающейся учебного процесса, внеучебных мероприятий	38	-	-	-	-
12. На сколько Вы удовлетворены полнотой и доступностью информации на сайте в сети "Интернет"	29	1	8	-	-
13. На сколько Вы удовлетворены доступностью пользования Интернетом в Техникуме	38	-	-	-	-
14. На сколько Вы удовлетворены организацией проведения практики	38	-	-	-	-
15. На сколько Вы удовлетворены отношением наставника на базе прохождения практики	38	-	-	-	-
16. На сколько Вы удовлетворены сейчас своим решением о выборе специальности	20	-	-	-	18
17. На сколько Вы удовлетворены тем, что поступили на обучение в наш Техникум	38	-	-	-	-

18. Какую оценку поставили бы Вы качеству предоставляемых Вам образовательных услуг в целом?



**Выводы:** по итогам проведенного анкетирования подавляющее большинство обучающихся по профессии 38.01.02«Продавец контроллер-кассир» - 100 % удовлетворены условиями и качеством своего обучения.

### Результаты по профессии 15.01.15 «Сварщик

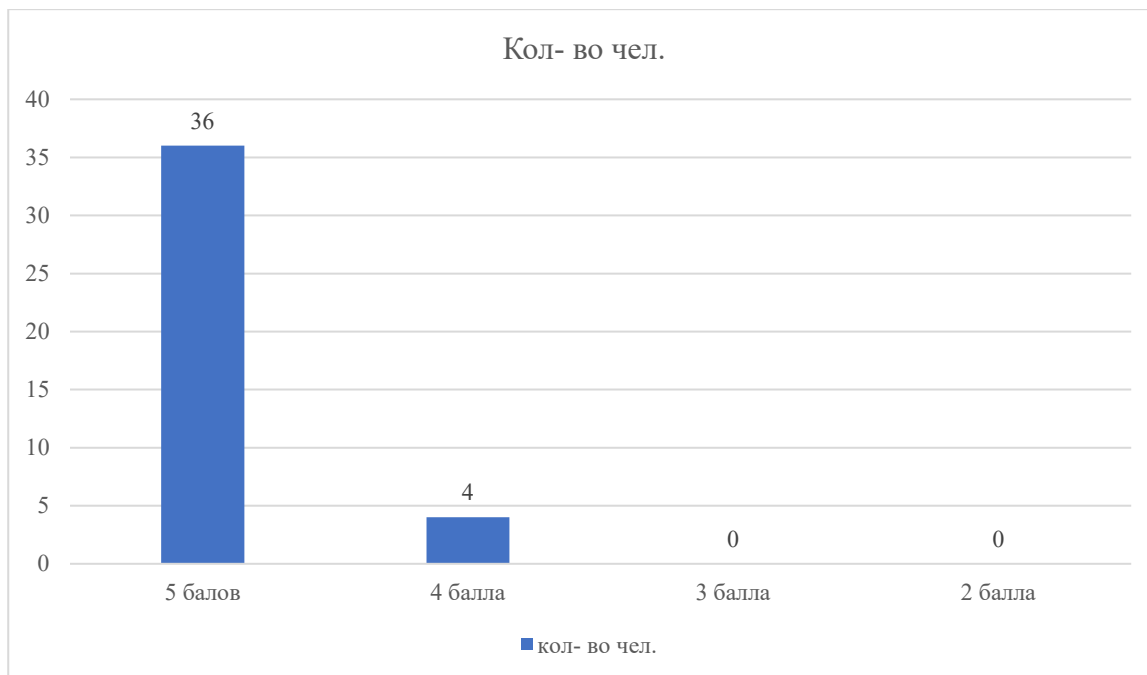
анкета содержала следующие вопросы:

\* в таблице приведено процентное значения количества выбравших данный вариант ответа:

Вопрос	Ответ				
	4 - полностью удовлетворён	3 - скорее удовлетворён	2 - скорее не удовлетворён	1 - полностью не удовлетворён	0 - затрудняюсь ответить

1. На сколько Вы удовлетворены состоянием и комфортом помещений (учебных аудиторий, кабинетов, коридоров, холлов)	40	-	-	-	-
2. На сколько Вы удовлетворены материально-технической оснащённостью учебных аудиторий, кабинетов и в целом учебного процесса	40	-	-	-	-
3. На сколько Вы удовлетворены оснащением современным компьютерным оборудованием и использованием компьютерной техники в учебном процессе	20	5	5	5	5
4. На сколько Вы удовлетворены режимом учебной (аудиторной) работы, качеством расписания	36	2	-	-	2
5. На сколько Вы удовлетворены библиотечной системой техникума	39	1	-	-	-
6. На сколько Вы удовлетворены организацией медицинского обслуживания	35	5	-	-	-
7. На сколько Вы удовлетворены организацией общественного питания	40	-	-	-	-
8. На сколько Вы удовлетворены отношением администрации, доступностью администрации	30	6	-	-	4
9. На сколько Вы удовлетворены отношением преподавателей, доступностью преподавателей	35	2	3	-	-
10. На сколько Вы удовлетворены квалификацией преподавателей	37	1	1	-	1
11. На сколько Вы удовлетворены доступностью необходимой информации, касающейся учебного процесса, внеучебных мероприятий	39	1	-	-	-
12. На сколько Вы удовлетворены полнотой и доступностью информации на сайте в сети "Интернет"	20	3	7	-	-
13. На сколько Вы удовлетворены доступность пользования Интернетом в Техникуме	35	5	-	-	-
14. На сколько Вы удовлетворены организацией проведения практики	40	-	-	-	-
15. На сколько Вы удовлетворены отношением наставника на базе прохождения практики	38	-	-	-	2
16. На сколько Вы удовлетворены сейчас своим решением о выборе специальности	40	-	-	-	-
17. На сколько Вы удовлетворены тем, что поступили на обучение в наш Техникум	40	-	-	-	-

18. Какую оценку поставили бы Вы качеству предоставляемых Вам образовательных услуг в целом?



Выводы: по итогам проведенного анкетирования подавляющее большинство обучающихся по профессии «Сварщик (Ручной и механизированной сварки (наплавки))» 100% удовлетворены условиями и качеством своего обучения. Необходимо проводить дальнейшую работу на совершенствование условий и повышение качества реализуемого образования.

### Результаты по профессии 08.01.08 «Мастер отделочных строительных работ»

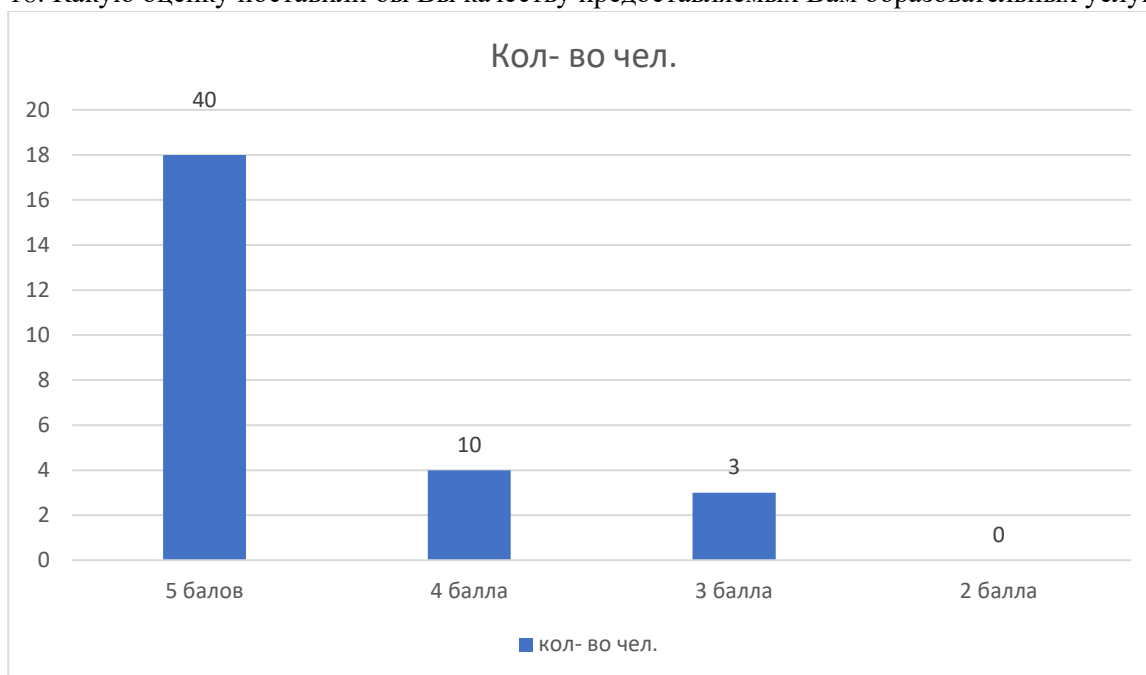
анкета содержала следующие вопросы:

\* в таблице приведено процентное значения количества выбравших данный вариант ответа:

Вопрос	Ответ				
	4 - полностью удовлетворён	3 - скорее удовлетворён	2 - скорее не удовлетворён	1 - полностью не удовлетворён	0 - затрудняюсь ответить
1. На сколько Вы удовлетворены состоянием и комфортом помещений (учебных аудиторий, кабинетов, коридоров, холлов)	23	2	-	-	-
2. На сколько Вы удовлетворены материально-технической оснащённостью учебных аудиторий, кабинетов и в целом учебного процесса	25	-	-	-	-
3. На сколько Вы удовлетворены оснащением современным компьютерным оборудованием и использованием компьютерной техники в учебном процессе	20	-	5	-	-
4. На сколько Вы удовлетворены режимом учебной (аудиторной) работы, качеством расписания	20	-	5	-	-
5. На сколько Вы удовлетворены библиотечной системой техникума	24	-	-	-	1
6. На сколько Вы удовлетворены организацией медицинского обслуживания	25	-	-	-	-
7. На сколько Вы удовлетворены организацией общественного питания	25	-	-	-	-
8. На сколько Вы удовлетворены отношением администрации, доступностью администрации	20	-	1	4	-

9. На сколько Вы удовлетворены отношением преподавателей, доступностью преподавателей	21	4	-	-	-
10. На сколько Вы удовлетворены квалификацией преподавателей	25	-	-	-	-
11. На сколько Вы удовлетворены доступностью необходимой информации, касающейся учебного процесса, внеучебных мероприятий	25	-	-	-	-
12. На сколько Вы удовлетворены полнотой и доступностью информации на сайте в сети "Интернет"	16	1	8	-	-
13. На сколько Вы удовлетворены доступностью пользования Интернетом в Техникуме	18	-	7	-	-
14. На сколько Вы удовлетворены организацией проведения практики	20	3	1	1	-
15. На сколько Вы удовлетворены отношением наставника на базе прохождения практики	25	-	-	-	-
16. На сколько Вы удовлетворены сейчас своим решением о выборе специальности	20	-	-	-	5
17. На сколько Вы удовлетворены тем, что поступили на обучение в наш Техникум	25	-	-	-	-

18. Какую оценку поставили бы Вы качеству предоставляемых Вам образовательных услуг в целом?



Выводы: по итогам проведенного анкетирования подавляющее большинство обучающихся по профессии «Мастер отделочных строительных работ» - 92 % удовлетворены условиями и качеством своего обучения.

### Результаты по профессии 43.01.02 «Парикмахер»

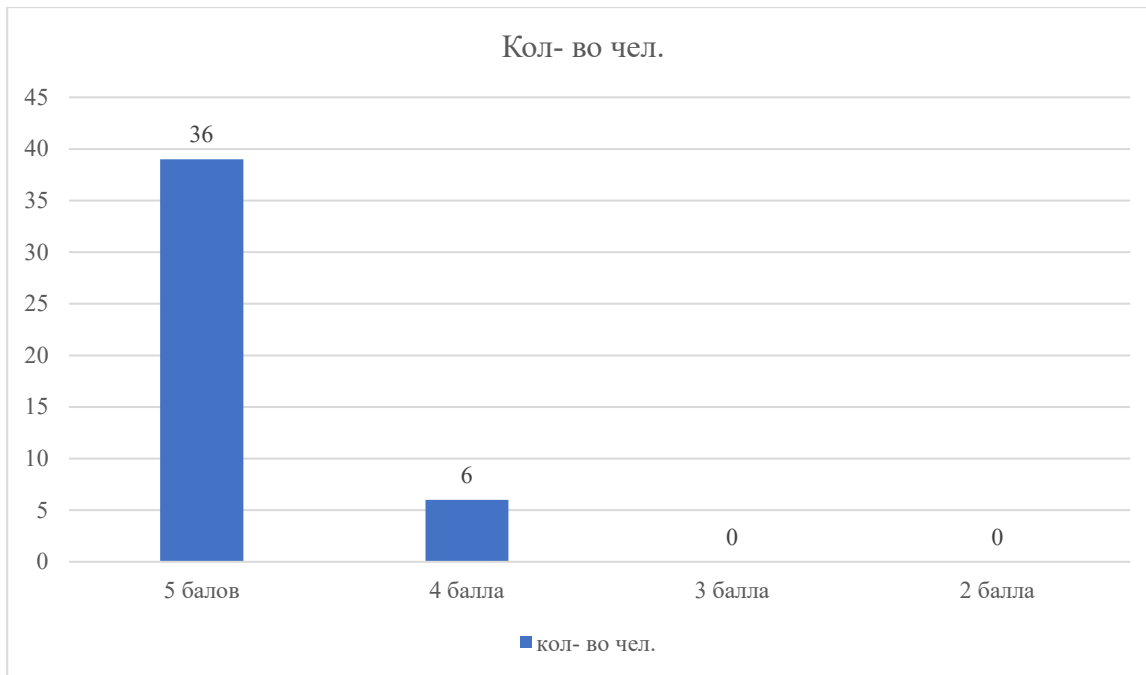
анкета содержала следующие вопросы:

\* в таблице приведено процентное значения количества выбравших данный вариант ответа:

Вопрос	Ответ				
	4 - полностью удовлетворён	3 - скорее удовлетворён	2 - скорее не удовлетворён	1 - полностью не удовлетворён	0 - затрудняюсь ответить

1. На сколько Вы удовлетворены состоянием и комфортом помещений (учебных аудиторий, кабинетов, коридоров, холлов)	43	2	-	-	-
2. На сколько Вы удовлетворены материально-технической оснащённостью учебных аудиторий, кабинетов и в целом учебного процесса	45	-	-	-	-
3. На сколько Вы удовлетворены оснащением современным компьютерным оборудованием и использованием компьютерной техники в учебном процессе	30	5	5	-	5
4. На сколько Вы удовлетворены режимом учебной (аудиторной) работы, качеством расписания	40	2	-	-	3
5. На сколько Вы удовлетворены библиотечной системой техникума	39	2	1	-	3
6. На сколько Вы удовлетворены организацией медицинского обслуживания	39	6	-	-	-
7. На сколько Вы удовлетворены организацией общественного питания	45	-	-	-	-
8. На сколько Вы удовлетворены отношением администрации, доступностью администрации	35	6	-	-	4
9. На сколько Вы удовлетворены отношением преподавателей, доступностью преподавателей	45	-	-	-	-
10. На сколько Вы удовлетворены квалификацией преподавателей	45	-	-	-	-
11. На сколько Вы удовлетворены доступностью необходимой информации, касающейся учебного процесса, внеучебных мероприятий	35	5	-	-	5
12. На сколько Вы удовлетворены полнотой и доступностью информации на сайте в сети "Интернет"	20	10	5	5	5
13. На сколько Вы удовлетворены доступность пользования Интернетом в Техникуме	35	3	-	-	7
14. На сколько Вы удовлетворены организацией проведения практики	45	-	-	-	-
15. На сколько Вы удовлетворены отношением наставника на базе прохождения практики	43	-	-	-	2
16. На сколько Вы удовлетворены сейчас своим решением о выборе специальности	40	-	-	-	-
17. На сколько Вы удовлетворены тем, что поступили на обучение в наш Техникум	40	-	-	-	-

18. Какую оценку поставили бы Вы качеству предоставляемых Вам образовательных услуг в целом?



Выводы: по итогам проведенного анкетирования подавляющее большинство обучающихся по профессии «Парикмахер» 96% удовлетворены условиями и качеством своего обучения. Необходимо проводить дальнейшую работу на совершенствование условий и повышение качества реализуемого образования.